

CIAO BAMBINI, VI RICORDATE DOVE ERAVAMO ARRIVATI
COL NOSTRO ULTIMO VIAGGIO?

IN AFRICA...BRAVISSIMI!!!

SIETE PRONTI A PROSEGUIRE IL NOSTRO VIAGGIO
INSIEME? SÌ? BENE...ALLORA PARTIAMO INSIEME PER
UNA FANTASTICA AVVENTURA:




UNA FILASTROCCA PER VOI...



Nella vasta savana africana puoi trovare una scimmia sopra una liana, lei si appende, si slancia e oplà, con un gran balzo atterra di là.



Puoi vedere le orecchie di un elefante che cammina da solo con passo pesante



ed una giraffa con un lungo collo e che, beata lei, non ha il torcicollo.



Questi e tanti altri animali se tu ci segui potrai osservare.

Da mattina a sera lo potrai fare ma la pazienza dovrai coltivare.

Puoi farlo insieme a mamma e papà ma anche da solo per curiosità.

Ti piace l'avventura? Allora andiamo, per un safari insieme partiamo !!!

W L'AVVENTURA




OCCORRENTE:

1. **UN CAPPELLO**
(MAGARI QUELLO
UN PO' VECCHIO DEL
NONNO).



2. **UN BINOCOLO** PER
SCRUTARE GLI
ANIMALI CHE
POPOLANO LA
SAVANA.



3. TANTA **PAZIENZA** E
CURIOSITA'



Fatevi aiutare da mamma e papà e seguite le istruzioni per costruire un binocolo super –speciale, che **comodamente seduti** nella vostra stanzetta vi permetterà di fare una **bellissima esperienza**. Siete curiosi?

Anche noi non vediamo l'ora di sapere che siete rimasti a bocca aperta!

OCCORRENTE


- 2 rotoli di carta igienica
- 1 cordino
- Nastro ADESIVO
- Pennarelli
- Colla
- Carta colorata di riciclo



Procedimento:

- Avvicinare i due rotoli di carta igienica agli occhi del bambino per trovare la giusta distanza tra gli occhi
- Con lo scotch attaccare i due rotoli (per garantire la giusta distanza tra i due rotoli mettere tra i due un rotolino di carta o cartoncino di riciclo, proprio come i veri binocoli!)
- Per nascondere lo scotch, incollare sopra un bordino di carta colorare di riciclo
- Fare un buchino in ciascuno dei due rotoli e inserire il cordino
- Colorare a piacere con pennarelli

Ed ora preparatevi a viaggiare
con la fantasia...



PER OSSERVARE GLI ANIMALI

