

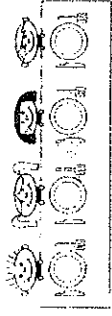



SCHEMA INSERIMENTO

Data Inizio _____

Nome alunno/a _____	sez: _____		
<p>I SETTIMANA</p> <div style="text-align: center;">  </div> <p>Il 1° e il 2° GIORNO ENTRATA: alle 10.30 USCITA: alle 11:30 Il genitore rimane in sezione</p> <div style="text-align: center;">  </div> <p>Dal 3° al 5° GIORNO ENTRATA: alle 10.30 USCITA: alle 11:30 Permanenza flessibile del genitore in base alle esigenze del/dalla bambino/a</p>	<p>II SETTIMANA <i>Il/la bambino/a pranza a scuola</i></p> <div style="text-align: center;">  </div> <p>Il 1° e il 2° GIORNO ENTRATA: alle 10.30 USCITA: dalle 12.45 alle 13.00</p> <p>Dal 3° al 5° GIORNO ENTRATA: dalle 8.30 alle 9.00 USCITA: dalle 12.45 alle 13.00 La permanenza del genitore è limitata all'accompagnamento e ad una breve sosta in sezione.</p>	<p>III SETTIMANA <i>Il/la bambino/a riposa a scuola</i></p> <p>Il 1° e il 2° GIORNO ENTRATA: dalle 8.30 alle 9.00 USCITA: dalle 12.45 alle 13.00</p> <div style="text-align: center;">  </div> <p>Dal 3° al 5° GIORNO Il/la bambino/a riposa a scuola ENTRATA: dalle 8.00 alle 9.00 USCITA: dalle 15.45 alle 16.00 La permanenza del genitore è limitata all'accompagnamento e ad una breve sosta in sezione.</p>	